



ФЕДЕРАЛЬНАЯ СЛУЖБА
ГОСУДАРСТВЕННОЙ СТАТИСТИКИ
ПО РЕСПУБЛИКЕ МОРДОВИЯ

Сельское хозяйство Республики Мордовия



за январь – апрель 2023 года



ФЕДЕРАЛЬНАЯ СЛУЖБА
ГОСУДАРСТВЕННОЙ СТАТИСТИКИ
ПО РЕСПУБЛИКЕ МОРДОВИЯ

Сельское хозяйство

Республики Мордовия

за январь – апрель 2023 года

01 Производство продукции животноводства

02 поголовье скота и птицы

03 Продуктивность скота и птицы

04 Наличие кормов

* Ежемесячные данные оперативной статистики





ПРОИЗВОДСТВО ПРОДУКЦИИ ЖИВОТНОВОДСТВА ПО КАТЕГОРИЯМ ХОЗЯЙСТВ

ЯНВАРЬ-АПРЕЛЬ 2023 ГОДА; В ПРОЦЕНТАХ К ЯНВАРЮ-АПРЕЛЮ 2022 ГОДА



Хозяйства всех категорий



Сельскохозяйственные организации



Хозяйства населения



КФХ и ИП



Скот и птица в живом весе

140,7 тыс. тонн

104,9 % ▲

137,5 тыс. тонн

105,3 % ▲

2,3 тыс. тонн

93,3 % ▼

0,9 тыс. тонн

83,7 % ▼



Молоко всех видов

170,9 тыс. тонн

106,2 % ▲

147,9 тыс. тонн

107,3 % ▲

10,5 тыс. тонн

92,4 % ▼

12,5 тыс. тонн

107,1 % ▲



Яйца всех видов

514,7 млн штук

96,3 % ▼

484,7 млн штук

95,9 % ▼

26,2 млн штук

98,4 % ▼

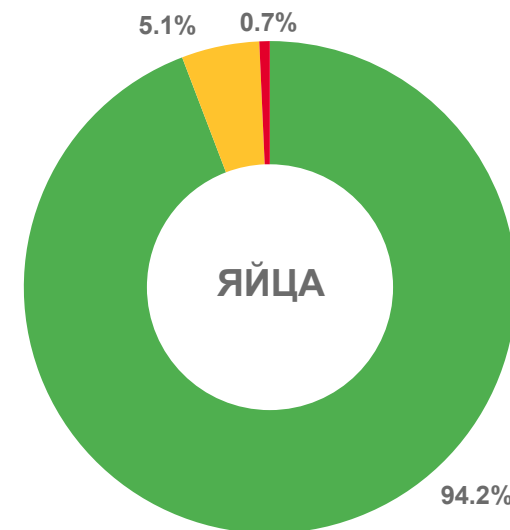
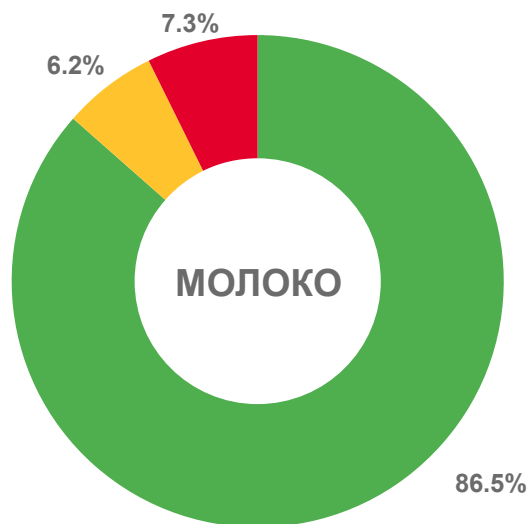
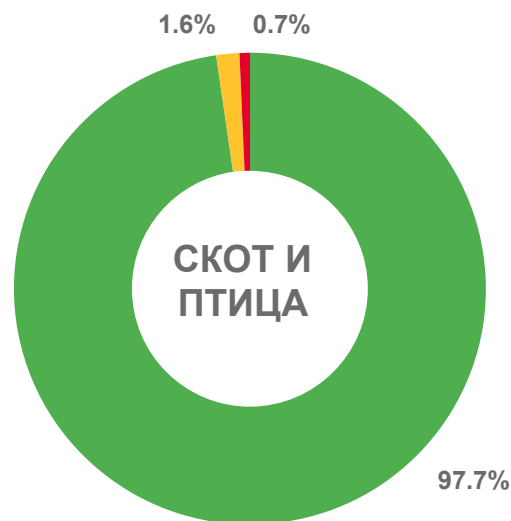
3,8 млн штук

172,7 % ▲



СТРУКТУРА ПРОИЗВОДСТВА ПРОДУКЦИИ ЖИВОТНОВОДСТВА

В ПРОЦЕНТАХ ОТ ХОЗЯЙСТВ ВСЕХ КАТЕГОРИЙ



Сельскохозяйственные организации



Хозяйства населения



Крестьянские (фермерские) хозяйства и индивидуальные предприниматели






ПРОИЗВОДСТВО СКОТА И ПТИЦЫ ПО ВИДАМ В СЕЛЬСКОХОЗЯЙСТВЕННЫХ ОРГАНИЗАЦИЯХ

ЯНВАРЬ-АПРЕЛЬ 2023 ГОДА; В ПРОЦЕНТАХ К ЯНВАРЮ-АПРЕЛЮ 2022 ГОДА

Скот и птица в живом весе всего

137,5 ТЫСЯЧ ТОНН  **105,3 %**



Крупный рогатый скот

5,9 ТЫСЯЧ ТОНН  **102,0 %**



Свиньи

52,3 ТЫСЯЧ ТОНН  **102,6 %**



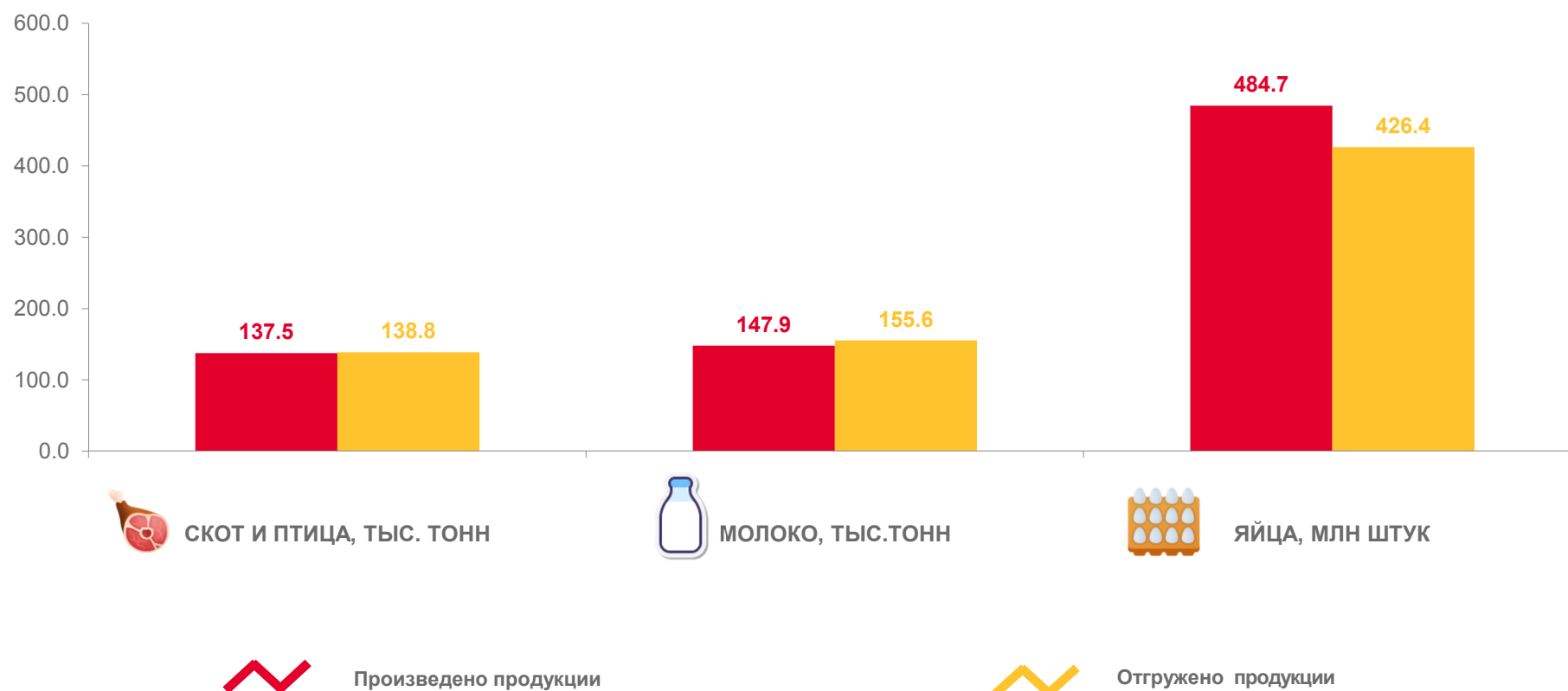
Птица

79,3 ТЫСЯЧ ТОНН  **107,4 %**





ПРОИЗВЕДЕНО И ОТГРУЖЕНО ПРОДУКЦИИ ЖИВОТНОВОДСТВА ПО СЕЛЬСКОХОЗЯЙСТВЕННЫМ ОРГАНИЗАЦИЯМ





ПОГОЛОВЬЕ СКОТА ПО КАТЕГОРИЯМ ХОЗЯЙСТВ

НА 1 МАЯ 2023 ГОДА; В ПРОЦЕНТАХ К 1 МАЯ 2022 ГОДА



Хозяйства всех категорий



Сельскохозяйственные организации




Хозяйства населения



КФХ и ИП

Крупный рогатый скот



188,6 тыс. голов

99,3 % ▼

147,7 тыс. голов

100,2 % ▲

24,4 тыс. голов

92,4 % ▼

16,4 тыс. голов

102,5 % ▲

в том числе коровы



69,6 тыс. голов

100,0 % ▲

55,5 тыс. голов

100,0 % ▲

6,2 тыс. голов

92,3 % ▼

7,9 тыс. голов

107,2 % ▲

Свиньи



780,1 тыс. голов

103,8 % ▲

743,1 тыс. голов

104,0 % ▲

20,8 тыс. голов

95,5 % ▼

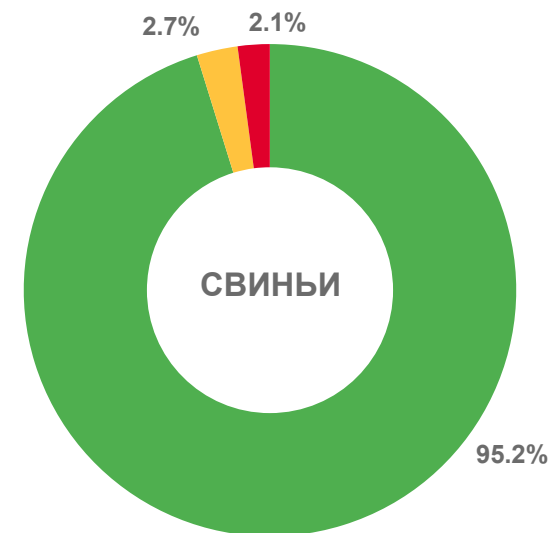
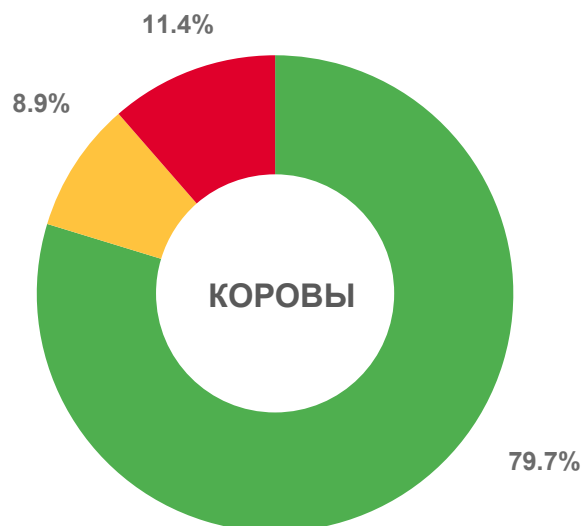
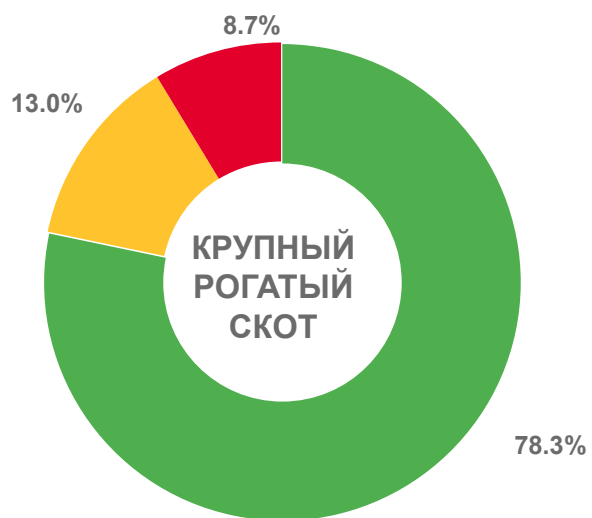
16,2 тыс. голов


105,8 % ▲




СТРУКТУРА ПОГОЛОВЬЯ СКОТА

В ПРОЦЕНТАХ ОТ ХОЗЯЙСТВ ВСЕХ КАТЕГОРИЙ



 Сельскохозяйственные организации

 Хозяйства населения

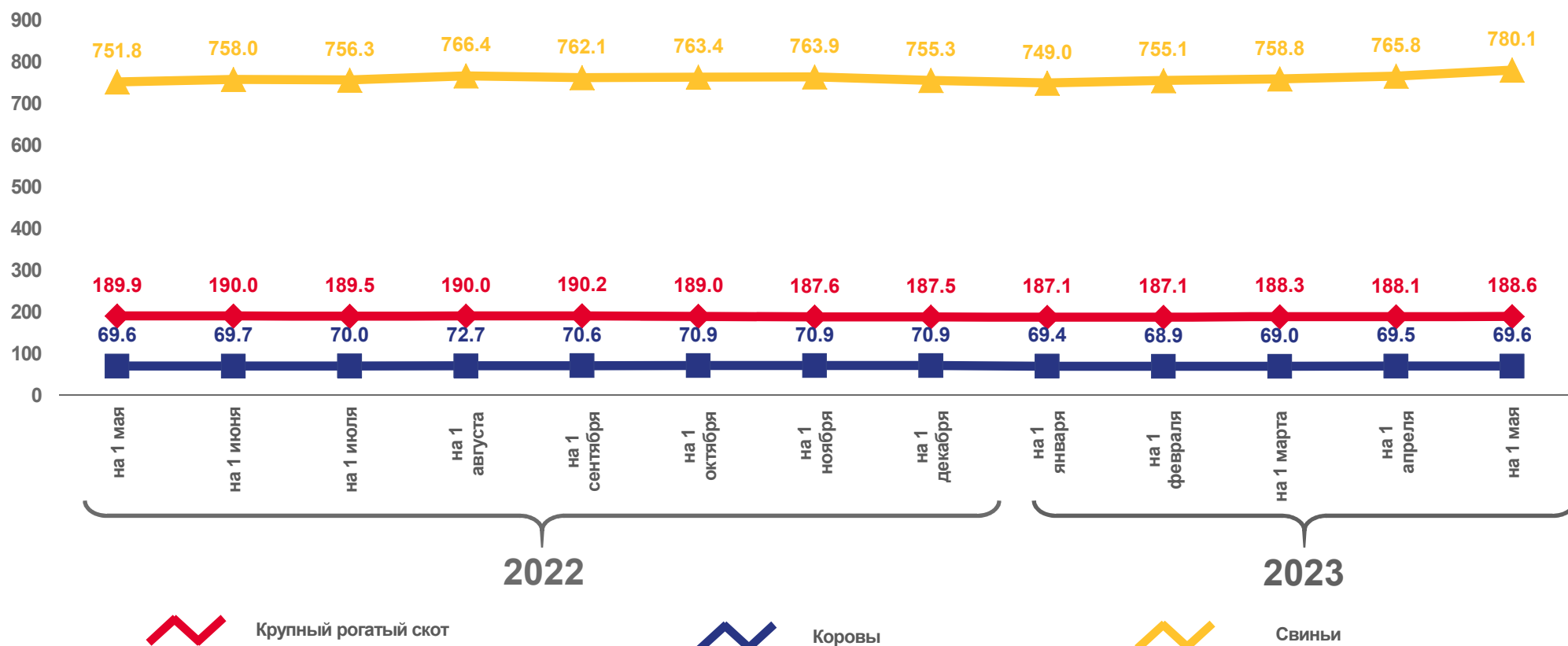
 Крестьянские (фермерские) хозяйства и индивидуальные предприниматели





ДИНАМИКА ПОГОЛОВЬЯ СКОТА В ХОЗЯЙСТВАХ ВСЕХ КАТЕГОРИЙ

ТЫСЯЧ ГОЛОВ





ПРОДУКТИВНОСТЬ СКОТА И ПТИЦЫ В СЕЛЬСКОХОЗЯЙСТВЕННЫХ ОРГАНИЗАЦИЯХ

Надой молока на 1 корову молочного стада



2805 килограмм



107,1 в % к январю-апрелю 2022 года

Средняя яйценоскость 1 курицы-несушки



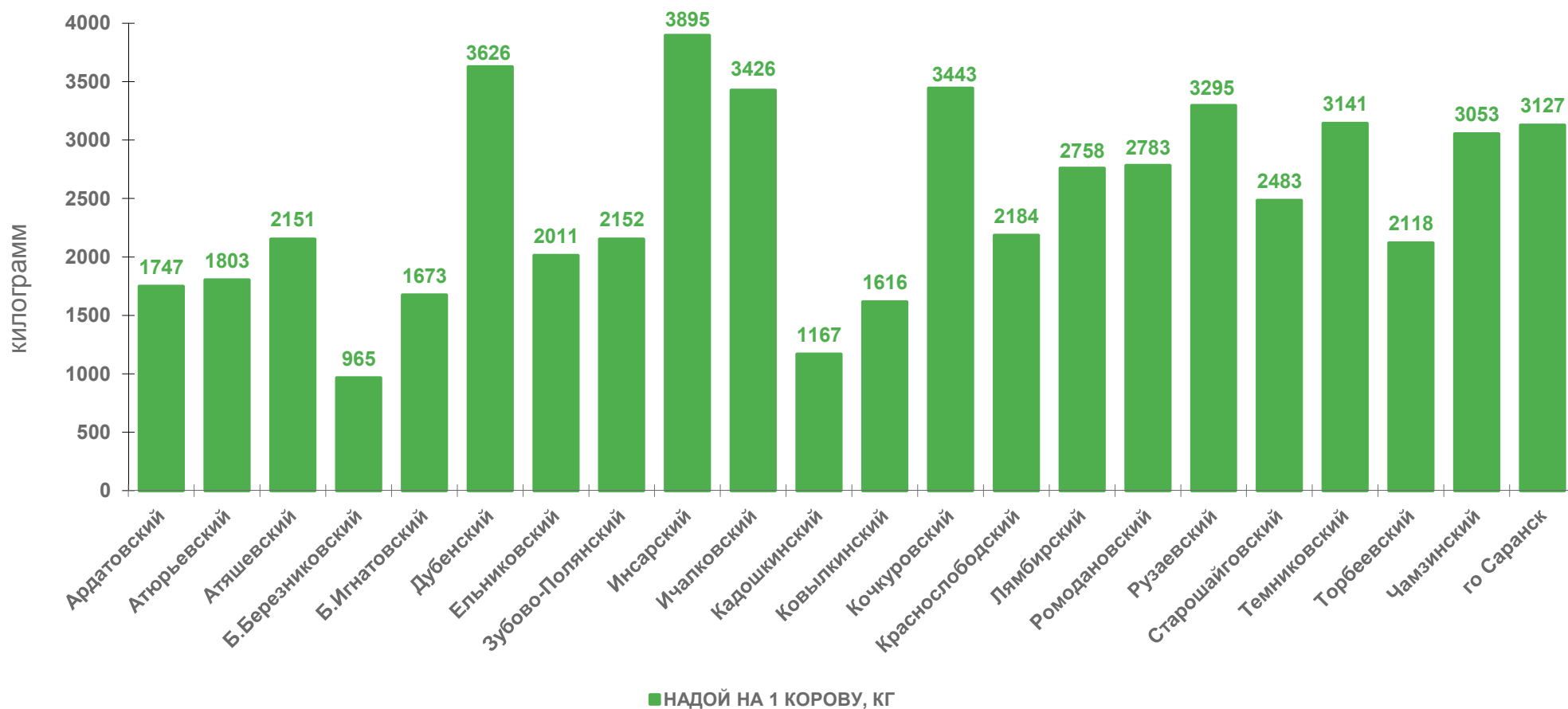
96 штук



94,1 в % к январю-апрелю 2022 года



НАДОЙ МОЛОКА НА 1 КОРОВУ В СЕЛЬСКОХОЗЯЙСТВЕННЫХ ОРГАНИЗАЦИЯХ ПО РАЙОНАМ





НАЛИЧИЕ КОРМОВ ВСЕХ ВИДОВ В СЕЛЬСКОХОЗЯЙСТВЕННЫХ ОРГАНИЗАЦИЯХ

